

# 明愛元朗陳震夏中學

## 2021-2022 年度家長通函第一四七號

### 中六級畢業試事宜－ 跨境學生考試安排

敬啟者：

由於政府仍未就粵港通關作出新安排，預計跨境學生將不能親身出席於 2022 年 2 月 14 日至 23 日 舉行的中六級畢業試，學校將會讓他們在家中進行遙距考試。

考卷將於每個考試日透過「微信」發予學生，由於沒有老師在場監考，學生須按考試時間誠實地完成試卷，並於完卷後的 15 分鐘之內掃描答卷及透過「微信」提交。學生於是次考試的得分將用作決定學生畢業或修業的參考，而成績表上亦會註明是次考試是以遙距模式進行。英文科的口試將於網上進行，科任老師將詳細向學生解釋口試安排，學生必須按時出席口試。

由於收發試卷需時，學校已為各跨境同學調整考試時間，確保學生有足夠的時間作答、掃描及提交試卷。為確保試卷的影像清晰，讓老師可以閱讀及批改，學生必須以掃描器或掃描應用程式掃描答卷。有關使用掃描應用程式的步驟，已詳列於附頁。學生務必於考試前熟習使用有關應用程式，以確保可以順利提交答卷。

隨函附上「考試時間表」、「考試須知」及「掃描及提交試卷步驟」，同學必須詳加細閱，以確保明白各項細則及安排。查詢請電 2475 5432 與李嘉麗副校長聯絡。

謹請簽覆下附回條，並著 貴子弟於 1 月 10 日（星期一） 或之前交回班主任。

此致  
貴家長

校長

謹啟

二零二二年一月六日

副本

COPY

【回 條】

\_\_\_\_ 班 \_\_\_\_ 號

敬覆者：領悉 貴校一月六日家長通函第號「中六級畢業試事宜－ 跨境學生考試安排」，本人定當督促敝子弟善用時間溫習，力爭上游。

此覆  
明愛元朗陳震夏中學

學生姓名：\_\_\_\_\_

家長簽署：\_\_\_\_\_

家長姓名：\_\_\_\_\_

二零二二年一月 \_\_\_\_\_ 日

## 跨境學生考試須知

### 1. 考試形式

- a. 原則上，遙距考試與一般考試的做法相同。須然沒有老師監考，學生仍須誠實地作答。
- b. 除口試外，所有試卷必須以紙筆書寫作答。
- c. 考試進行時，考生應先檢查試卷，確保沒有缺頁，然後於限時內作答。
- d. 考試時間完結後，考生需於限時內掃描答卷，並透過「微信」提交。

### 2. 試前準備

學生需準備以下物資：

- a. 單行紙
- b. 文具
- c. 計算機
- d. 穩定的網絡
- e. 可接達互聯網的電腦/平板電腦/智能手機（供閱讀試卷之用）
- f. 安裝並註冊掃描器/掃描應用程式（如 CamScanner 掃描全能王, Scanner App:PDF Document）（供掃描已完成的答卷之用）
  - \* 學生務必於考試前熟習使用掃描器或掃描應用程式，及詳閱附件的「掃描及提交試卷的步驟」，避免提交答卷時可能出現的延誤。
  - \* 示例中的掃描應用程式（即 CamScanner 掃描全能王）可免費下載使用。

### 3. 考試流程：

- a. 學校於每科開考前 15 分鐘透過微信將試卷發予學生。
- b. 學生檢查試卷，如有問題，可透過微信向老師提出。
- c. 學生按試卷上的考試時間自行設定計時器，以提示完卷時間。
- d. 學生按考試時間誠實作答。
- e. 考試完結後，考生須於完卷後 15 分鐘之內掃描答卷，以 PDF 檔案格式儲存，然後透過微信提交。
- f. 除特殊情況外，未能於限時內提交的答卷將不獲批改，該卷得 0 分。

### 4. 考試分數處理

- a. 由於學生在沒有老師監察的情況下進行考試，其成績表將會註明「考試以遙距模式進行」。
- b. 學生於考試所得的分數將用作決定學生畢業或修業的參考。

### 5. 補考安排：

- a. 如因天氣惡劣或其他特殊原因而須全校停課，有關補考安排如下：

受影響考試日	補考日
2 月 14 日（一）至 18 日（五）	2 月 19 日（六）
2 月 21 日（一）至 23 日（三）	2 月 24 日（四）

- b. 校方一貫不會為無故缺席同學安排補考，缺考科目得零分。
- c. 如學生因病請假，家長必先於請假當天致電學校作口頭請假。由家長簽署之告假信及醫生證明書，必須於請假翌日透過「微信」提交。學生須致電學校申請補考，而最終分數將以試卷的實際得分的 80% 計算。如同學未有主動向學校提出補考或未能提交有效的醫生證明，該科之分數將作 0 分論。
- d. 缺考之科目，須於兩天內進行補考。

二零二一至二零二二年度 中六級畢業試 時間表

日期：14/2/2022 ~ 23/2/2022

	14/2/2022 (一)	15/2/2022 (二)	16/2/2022 (三)	17/2/2022 (四)	18/2/2022 (五)	21/2/2022 (一)	22/2/2022 (二)	23/02/2022 (三)
第一節	8:20-9:50 (1 小時 30 分鐘)  中國語文(卷一) 閱讀能力	8:20-10:00 (約 1 小時 40 分鐘)  中國語文(卷三) 聆聽及綜合能力考核	8:20-9:50 (1 小時 30 分鐘)  英國語文(卷一) Reading	8:20-10:20 (2 小時)  通識(卷一)	8:20-10:35 (2 小時 15 分鐘)  數學(卷一)	8:20-9:35 (1 小時 15 分鐘) 企業、會計與財務概論 (卷一)  8:20-9:50 (1 小時 30 分鐘) 旅遊與款待(卷一)  8:20-10:20 (2 小時) 資訊及通訊科技(卷一)  8:20-10:50 (2 小時 30 分鐘) 生物(卷一) 物理(卷一) 地理(卷一)	8:20-9:20 (1 小時) 經濟(卷一)  8:20-09:50 (1 小時 30 分鐘) 實踐汽車科技  8:20-10:35 (2 小時 15 分鐘) 中國歷史(卷一)  8:20-10:50 (2 小時 30 分鐘) 化學(卷一)  8:20-12:20 (4 小時) 視覺藝術	8:20-10:50 (2 小時 30 分鐘) 數學延伸單元
第二節	10:35-12:05 (1 小時 30 分鐘)  中國語文(卷二) 寫作能力	10:45-12:45 (約 2 小時)  英國語文(卷三) (Listening & Integrated Skills)	10:35-12:35 (2 小時)  英國語文(卷二) Writing	11:05-12:20 (1 小時 15 分鐘)  通識(卷二)	11:20-12:35 (1 小時 15 分鐘)  數學(卷二)	10:20-12:35 (2 小時 15 分鐘) 企業、會計與財務概論 (卷二)  10:35-11:50 (1 小時 15 分鐘) 旅遊與款待(卷二)  11:05-12:35 (1 小時 30 分鐘) 資訊及通訊科技(卷二)  11:35-12:35 (1 小時) 生物(卷二) 物理(卷二)  11:35-12:50 (1 小時 15 分鐘) 地理(卷二)	10:05-12:35 (2 小時 30 分鐘) 經濟(卷二)  11:20-12:40 (1 小時 20 分鐘) 中國歷史(卷二)  11:35-12:35 (1 小時) 化學(卷二)	

## 掃描及提交試卷步驟

掃描應用程式：CamScanner **掃描全能王**



\* 學生可以使用其他掃描應用程式。

步驟：

1. 開啟應用程式 CamScanner



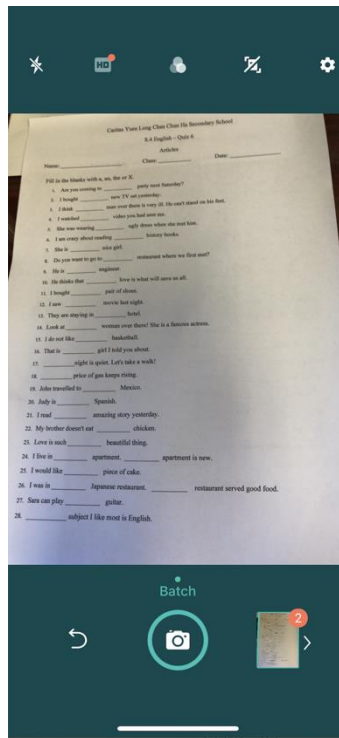
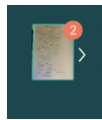
2. 按開始掃描

3. 如掃描超過 1 頁，請選 'Batch **連續拍**



**攝**。

4. 完成掃描整份答卷後，按



5. 如有需要，可調整答卷的方向及邊界，然後按



Replace



Left



Filter



Crop




完成

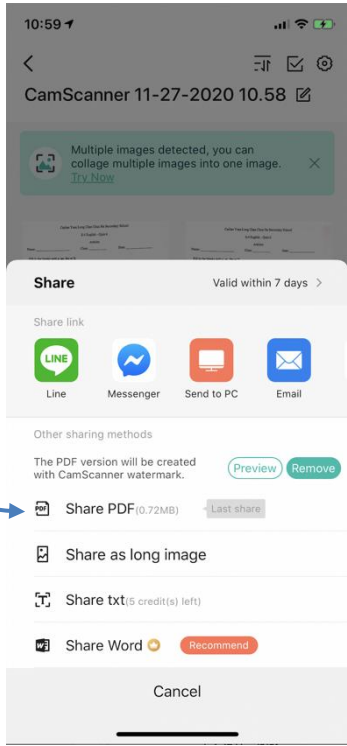
調整方向

調整邊界

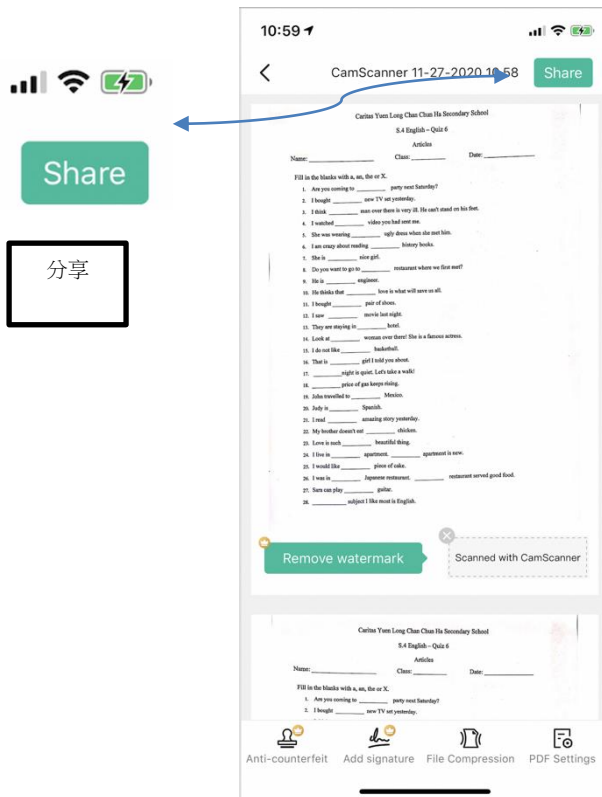
6. 完成調整方向及邊界後，按



7. 看到這個頁面，選



8. 看到這個頁面，選

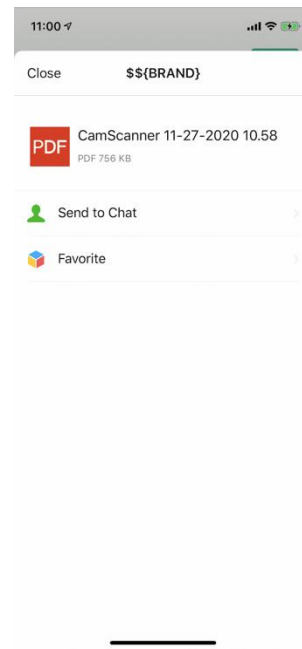



Share

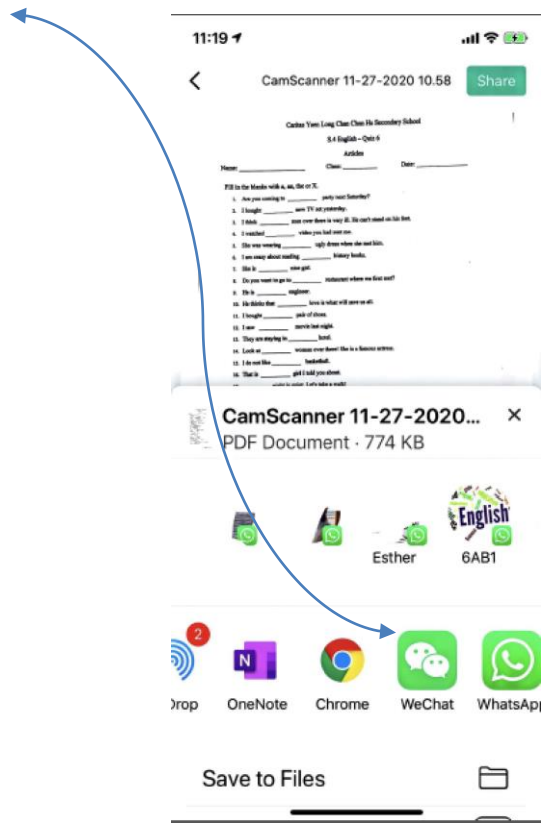
分享

9. 看到這個頁面，選

或直接到步驟 10



10. 看到這個頁面，選



11. 從微信中選擇合適的群組，然後發送答卷。