

明愛元朗陳震夏中學
2021-2022 年度家長通函第二二零號

2021-2022 年度期終考試 — 跨境學生考試安排

敬啟者：

由於政府仍未有粵港通關的新安排，預計跨境學生將不能親身出席於7月中舉行的期終考試，學校將會讓他們在家中進行遙距考試。

考卷將於每個考試日透過「微信」發予學生，由於沒有老師在場監考，學生須按考試時間誠實地完成試卷，並於完卷後的15分鐘之內掃描答卷及透過「微信」提交。學生於是次考試的得分將用作升級及編班的參考，而成績表上亦會註明是次考試是以遙距模式進行。中、英文科的口試將於網上進行，科任老師將詳細向學生解釋口試安排，學生必須按時出席口試。

由於收發試卷需時，學校已為各跨境同學調整考試時間，確保學生有足夠的時間作答、掃描及提交試卷。為確保試卷的影像清晰，讓老師可以閱讀及批改，學生必須以掃描器或掃描應用程式掃描答卷。有關使用掃描應用程式的步驟，已詳列於附頁。學生務必於考試前熟習使用有關應用程式，以確保可以順利提交答卷。

本年度各級期終試安排，詳情臚列如下：

日期	事項	備註
7月14日(星期四) 至 7月25日(星期一)	中一至中五級 期終試	1. 隨通告附上考試時間表、考試須知及「掃描及提交試卷步驟」； 2. 請家長留意時間表上各項細節，並督促 貴子弟善用課餘時間努力溫習； 3. 試後活時間表容後公布。
7月26日(星期二) 至 7月27日(星期三)	核對試卷日	1. 同學需要按特別時間表上課； 2. 詳細對卷時間表容後派發。
8月12日(星期五)	家長日	派發成績表

請於6月20日(星期一)前簽覆電子通告。查詢請電2475 5432與李嘉麗副校長聯絡。

此致

貴家長

二零二二年六月十六日

校長

謹啟

副本

COPY

【回 條】

____班____號

敬覆者：領悉 貴校六月十六日家長通函第二二零號「2021-2022 年度期終考試— 跨境學生考試安排」，本人當按所附考試時間表及跨境學生考試須知，督促敝子弟細閱及勤加溫習力爭上游。

此覆

明愛元朗陳震夏中學

學生姓名：_____

家長簽署：_____

家長姓名：_____

[LKL]

二零二二年六月____日

2021-2022 年度 期終試時間表 (中一級跨境學生適用)

日期 節次	14/7/2022 (四)	15/7/2022 (五)	18/7/2022 2 (一)	19/7/2022 (二)	20/7/2022 (三)	21/7/2022 (四)	22/7/2022 (五)	25/7/2022 (一)
8:00-8:20	早會、點名及派卷							
第一節	英文閱讀 (一小時) (8:20-9:20)	中文寫作及 應用文 (一小時三十分) (8:20-9:50)	科學 (一小時) (8:20-9:20)	中文閱讀能力 (一小時十五分) (8:20-9:35)	地理(A, B, C) 中史(D, E, F) (一小時) (8:20-9:20)	數學 (一小時三十分) (8:20-9:50)	電腦(A, B, C) 綜人(D, E, F) (一小時) (8:20-9:20)	
第二節	英作 (一小時) (10:05-11:05)							

跨境學生考試須知

1. 考試形式

- 原則上，遙距考試與一般考試的做法相同。雖然沒有老師監考，學生仍須誠實地作答。
- 所有試卷必須以紙筆書寫作答。
- 考試進行時，考生應先檢查試卷，確保沒有缺頁，然後於限時內作答。
- 考試時間完結後，考生須於限時內掃描答卷，並透過「微信」提交。

2. 試前準備

學生需準備以下物資：

- 單行紙、文具、計算機
- 穩定的網絡
- 可接達互聯網的電腦/平板電腦/智能手機 (供閱讀試卷之用)
- 安裝並註冊掃描器/掃描應用程式 (如 CamScanner 掃描全能王, Scanner App:PDF Document) (供掃描已完成的答卷之用)
 - * 學生務必於考試前熟習使用掃描器或掃描應用程式，及詳閱附件的「掃描及提交試卷的步驟」，避免提交答卷時可能出現的延誤。
 - * 示例中的掃描應用程式 (即 CamScanner 掃描全能王) 可免費下載使用。

3. 考試流程

- 學校於每科開考前 15 分鐘透過微信將試卷發予學生。
- 學生檢查試卷，如有問題，可透過微信向老師提出。
- 學生按試卷上的考試時間自行設定計時器，以提示完卷時間。
- 學生按考試時間誠實作答。
- 考試完結後，考生需於完卷後 15 分鐘之內掃描答卷，以 PDF 檔案格式儲存，然後透過微信提交。
- 除特殊情況外，未能於限時內提交的答卷將不獲批改，該卷得 0 分。

4. 考試分數處理

- 由於學生在沒有老師監察的情況下進行考試，其成績表將會註明「考試以遙距模式進行」。
- 學生於考試所得的分數將用作下年度升班及編班的參考。

5. 補考安排

- 如因天氣惡劣或其他特殊原因而須全校停課，有關補考安排如下：

受影響考試日	補考日
7月14日(星期四)至7月15日(星期五)	7月16日(星期六)
7月18日(星期一)至7月22日(星期五)	7月23日(星期六)

- 校方一貫不會為無故缺席同學安排補考，缺考科目得零分。
- 如學生因病請假，家長必先於請假當天致電學校作口頭請假。由家長簽署之告假信及醫生證明書，必須於請假翌日透過「微信」提交。學生須致電學校申請補考，而最終分數將以試卷的實際得分的 80% 計算。如同學未有主動向學校提出補考或未能提交有效的醫生證明，該科之分數將作 0 分論。
- 缺考之科目，須於兩天內進行補考。

2021-2022 年度 期終試時間表 (中二級跨境學生適用)

日期 節次	14/7/2022 (四)	15/7/2022 (五)	18/7/2022 (一)	19/7/2022 (二)	20/7/2022 (三)	21/7/2022 (四)	22/7/2022 (五)	25/7/2022 2 (一)
8:00-8:20	早會、點名及派卷							
第一節	英文 (一小時) (8:20-9:20)	中文寫作及 應用文 (一小時三十分) (8:20-9:50)	中史 (A, B, C) 地理 (D, E) (一小時) (8:20-9:20)	中文閱讀能力 (一小時十五分) (8:20-9:35)	綜合人文 (A, B, C) 電腦 (D, E) (一小時) (8:20-9:20)	科學 (一小時) (8:20-9:20)	數學 (一小時三十分) (8:20-9:50)	
第二節	英作 (一小時) (10:05-11:05)							

跨境學生考試須知

1. 考試形式

- 原則上，遙距考試與一般考試的做法相同。雖然沒有老師監考，學生仍須誠實地作答。
- 所有試卷必須以紙筆書寫作答。
- 考試進行時，考生應先檢查試卷，確保沒有缺頁，然後於限時內作答。
- 考試時間完結後，考生須於限時內掃描答卷，並透過「微信」提交。

2. 試前準備

學生需準備以下物資：

- 單行紙、文具、計算機
- 穩定的網絡
- 可接達互聯網的電腦/平板電腦/智能手機 (供閱讀試卷之用)
- 安裝並註冊掃描器/掃描應用程式 (如 CamScanner 掃描全能王, Scanner App:PDF Document) (供掃描已完成的答卷之用)
 - * 學生務必於考試前熟習使用掃描器或掃描應用程式，及詳閱附件的「掃描及提交試卷的步驟」，避免提交答卷時可能出現的延誤。
 - * 示例中的掃描應用程式 (即 CamScanner 掃描全能王) 可免費下載使用。

3. 考試流程

- 學校於每科開考前 15 分鐘透過微信將試卷發予學生。
- 學生檢查試卷，如有問題，可透過微信向老師提出。
- 學生按試卷上的考試時間自行設定計時器，以提示完卷時間。
- 學生按考試時間誠實作答。
- 考試完結後，考生需於完卷後 15 分鐘之內掃描答卷，以 PDF 檔案格式儲存，然後透過微信提交。
- 除特殊情況外，未能於限時內提交的答卷將不獲批改，該卷得 0 分。

4. 考試分數處理

- 由於學生在沒有老師監察的情況下進行考試，其成績表將會註明「考試以遙距模式進行」。
- 學生於考試所得的分數將用作下年度升班及編班的參考。

5. 補考安排

- 如因天氣惡劣或其他特殊原因而須全校停課，有關補考安排如下：

受影響考試日	補考日
7月14日(星期四)至7月15日(星期五)	7月16日(星期六)
7月18日(星期一)至7月22日(星期五)	7月23日(星期六)

- 校方一貫不會為無故缺席同學安排補考，缺考科目得零分。
- 如學生因病請假，家長必先於請假當天致電學校作口頭請假。由家長簽署之告假信及醫生證明書，必須於請假翌日透過「微信」提交。學生須致電學校申請補考，而最終分數將以試卷的實際得分的 80% 計算。如同學未有主動向學校提出補考或未能提交有效的醫生證明，該科之分數將作 0 分論。
- 缺考之科目，須於兩天內進行補考。

2021-2022 年度 期終試時間表 (中三級跨境學生適用)

日期 節次	14/7/2022 (四)	15/7/2022 (五)	18/7/2022 (一)	19/7/2022 (二)	20/7/2022 (三)	21/7/2022 (四)	22/7/2022 (五)	25/7/2022 (一)	
8:00-8:20	早會、點名及派卷								
第一節	生物 (A, B) 綜人 (C, D) (一小時) (8:20-9:20)	基商 (A, B) 地理 (C, D) (一小時) (8:20-9:20)	英文閱讀 (一小時) (8:20-9:20)	電腦(A, B) 中史(C, D) (一小時) (8:20-9:20)	中文閱讀能力 (一小時十五分) (8:20-9:35)	化學(3A, 3B) 物理(3C, 3D) (一小時) (8:20-9:20)	數學 (一小時三十分) (8:20-9:50)		
第二節	英作 (一小時) (10:05-11:05)	中文寫作及 應用文 (一小時三十分) (10:05-11:35)							

跨境學生考試須知

1. 考試形式

- 原則上，遙距考試與一般考試的做法相同。雖然沒有老師監考，學生仍須誠實地作答。
- 所有試卷必須以紙筆書寫作答。
- 考試進行時，考生應先檢查試卷，確保沒有缺頁，然後於限時內作答。
- 考試時間完結後，考生須於限時內掃描答卷，並透過「微信」提交。

2. 試前準備

學生需準備以下物資：

- 單行紙、文具、計算機
 - 穩定的網絡
 - 可接達互聯網的電腦/平板電腦/智能手機 (供閱讀試卷之用)
 - 安裝並註冊掃描器/掃描應用程式 (如 CamScanner 掃描全能王, Scanner App:PDF Document) (供掃描已完成的答卷之用)
- * 學生務必於考試前熟習使用掃描器或掃描應用程式，及詳閱附件的「掃描及提交試卷的步驟」，避免提交答卷時可能出現的延誤。
- * 示例中的掃描應用程式 (即 CamScanner 掃描全能王) 可免費下載使用。

3. 考試流程

- 學校於每科開考前 15 分鐘透過微信將試卷發予學生。
- 學生檢查試卷，如有問題，可透過微信向老師提出。
- 學生按試卷上的考試時間自行設定計時器，以提示完卷時間。
- 學生按考試時間誠實作答。
- 考試完結後，考生需於完卷後 15 分鐘之內掃描答卷，以 PDF 檔案格式儲存，然後透過微信提交。
- 除特殊情況外，未能於限時內提交的答卷將不獲批改，該卷得 0 分。

4. 考試分數處理

- 由於學生在沒有老師監察的情況下進行考試，其成績表將會註明「考試以遙距模式進行」。
- 學生於考試所得的分數將用作下年度升班及編班的參考。

5. 補考安排

- 如因天氣惡劣或其他特殊原因而須全校停課，有關補考安排如下：

受影響考試日	補考日
7月14日(星期四)至7月15日(星期五)	7月16日(星期六)
7月18日(星期一)至7月22日(星期五)	7月23日(星期六)

- 校方一貫不會為無故缺席同學安排補考，缺考科目得零分。
- 如學生因病請假，家長必先於請假當天致電學校作口頭請假。由家長簽署之告假信及醫生證明書，必須於請假翌日透過「微信」提交。學生須致電學校申請補考，而最終分數將以試卷的實際得分的 80% 計算。如同學未有主動向學校提出補考或未能提交有效的醫生證明，該科之分數將作 0 分論。
- 缺考之科目，須於兩天內進行補考。

2021-2022 年度 期終試時間表 (中四級跨境學生適用)

日期 節次	14/7/2022 (四)	15/7/2022 (五)	18/7/2022 (一)	19/7/2022 (二)	20/7/2022 (三)	21/7/2022 (四)	22/7/2022 (五)	25/7/2022 (一)
8:00-8:20	早會、點名及派卷							
第一節	英文(卷一) (一小時十五分) (8:20-9:35)	數學 (卷一) (一小時三十分) (8:20-9:50)	地理 資通 物理 生物 旅款 (一小時三十分) (8:20-9:50) 企財 (一小時十五分) (8:20-9:35)	英文聆聽 (卷三) (一小時三十分) (8:20-9:50)	公民與社會 (二小時) (8:20-10:20)	化學 經濟 汽車 (一小時三十分) (8:20-9:50) 中史 (一小時四十分) (8:20-10:00) 視覺藝術 (四小時) (8:20-12:20)	中作(卷二) (二小時十五分) (8:20-10:35)	數學 延伸單元 (二小時) (8:20-10:20)
第二節	英作(卷二) (一小時三十分) (10:20-11:50)	數學 (卷二) (一小時) (10:35-11:35)	/	/	中文閱讀(卷一) (一小時三十分) (11:05-12:35)	/	/	/

2021-2022 年度 期終試時間表 (中五級跨境學生適用)

日期 節次	14/7/2022 (四)	15/7/2022 2 (五)	18/7/2022 (一)	19/7/2022 (二)	20/7/2022 (三)	21/7/2022 (四)	22/7/2022 (五)	25/7/2022 (一)
8:00-8:20	早會、點名及派卷							
第一節	英文(卷一) (一小時三十分) (8:20-9:50)	數學 (卷一) (二小時十五分) (8:20-10:35)	中文閱讀(卷一) (一小時三十分) (8:20-9:50)	企財 生物 物理 資通 旅款 (二小時) (8:20-10:20) 地理(卷一) (二小時三十分) (8:20-10:50)	英文聆聽(卷三) (二小時) (8:20-10:20)	通識(卷一) (二小時) (8:20-10:20)	中文聆聽 及綜合 (卷三) (一小時四十分) (8:20-10:00)	經濟(卷二) 汽車 (一小時三十分) (8:20-9:50) 中史 (二小時二十分) (8:20-10:40) 化學 (二小時三十分) (8:20-10:50) 視覺藝術 (四小時) (8:20-12:20)
第二節	英作(卷二) (二小時) (10:35-12:35)	數學 (卷二) (一小時十五分) (11:20-12:35)	中作(卷二) (一小時三十分) (10:35-12:05)	地理(卷二) (一小時十五分) (11:35-12:50)	數學延伸 單元 (二小時三十分) (11:05-1:35)	通識(卷二) (一小時十五分) (11:05-12:20)		經濟(卷一) (一小時) (10:35-11:35)

跨境學生考試須知

1. 考試形式

- 原則上，遙距考試與一般考試的做法相同。雖然沒有老師監考，學生仍須誠實地作答。
- 所有試卷必須以紙筆書寫作答。
- 考試進行時，考生應先檢查試卷，確保沒有缺頁，然後於限時內作答。
- 考試時間完結後，考生須於限時內掃描答卷，並透過「微信」提交。

2. 試前準備

學生需準備以下物資：

- 單行紙、文具、計算機
- 穩定的網絡
- 可接達互聯網的電腦/平板電腦/智能手機（供閱讀試卷之用）
- 安裝並註冊掃描器/掃描應用程式（如 CamScanner 掃描全能王, Scanner App:PDF Document）（供掃描已完成的答卷之用）
 - * 學生務必於考試前熟習使用掃描器或掃描應用程式，及詳閱附件的「掃描及提交試卷的步驟」，避免提交答卷時可能出現的延誤。
 - * 示例中的掃描應用程式（即 CamScanner 掃描全能王）可免費下載使用。

3. 考試流程

- 學校於每科開考前 15 分鐘透過微信將試卷發予學生。
- 學生檢查試卷，如有問題，可透過微信向老師提出。
- 學生按試卷上的考試時間自行設定計時器，以提示完卷時間。
- 學生按考試時間誠實作答。
- 考試完結後，考生需於完卷後 15 分鐘之內掃描答卷，以 PDF 檔案格式儲存，然後透過微信提交。
- 除特殊情況外，未能於限時內提交的答卷將不獲批改，該卷得 0 分。

4. 考試分數處理

- 由於學生在沒有老師監察的情況下進行考試，其成績表將會註明「考試以遙距模式進行」。
- 學生於考試所得的分數將用作下年度升班及編班的參考。

5. 補考安排

- 如因天氣惡劣或其他特殊原因而須全校停課，有關補考安排如下：

受影響考試日	補考日
7月14日(星期四)至7月15日(星期五)	7月16日(星期六)
7月18日(星期一)至7月22日(星期五)	7月23日(星期六)
7月25日(星期一)	7月26日(星期二) *對卷日將會順延一天

- 校方一貫不會為無故缺席同學安排補考，缺考科目得零分。
- 如學生因病請假，家長必先於請假當天致電學校作口頭請假。由家長簽署之告假信及醫生證明書，必須於請假翌日透過「微信」提交。學生須致電學校申請補考，而最終分數將以試卷的實際得分的 80% 計算。如同學未有主動向學校提出補考或未能提交有效的醫生證明，該科之分數將作 0 分論。
- 缺考之科目，須於兩天內進行補考。

掃描及提交試卷步驟

掃描應用程式：CamScanner **掃描全能王**



步驟：

1. 開啟應用程式 CamScanner



2. 按開始掃描

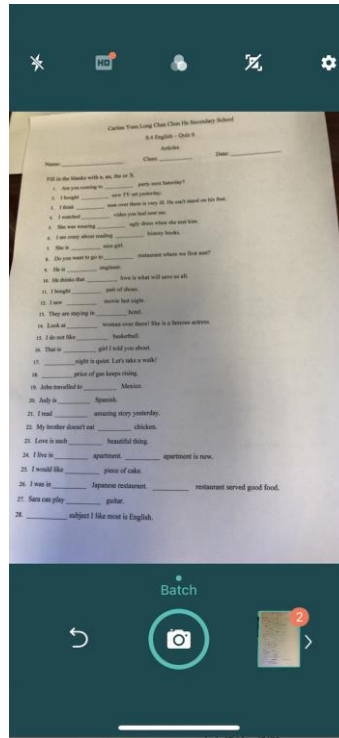
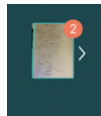


3. 如掃描超過 1 頁，請選 'Batch **連續拍**



攝。

4. 完成掃描整份答卷後，按



5. 如有需要，可調整答卷的方向及邊界，然後按



Replace

Left

Filter

Crop




完成

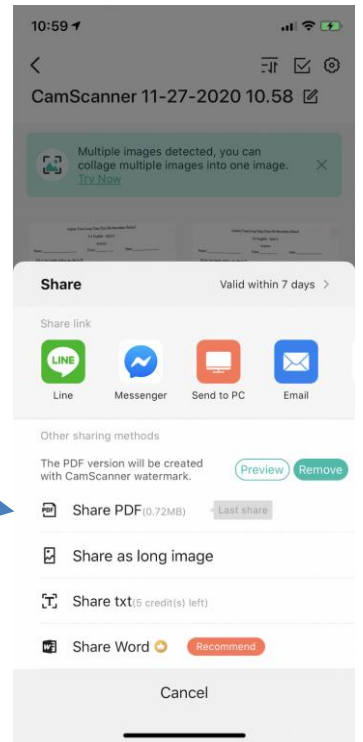
調整方向

調整邊界

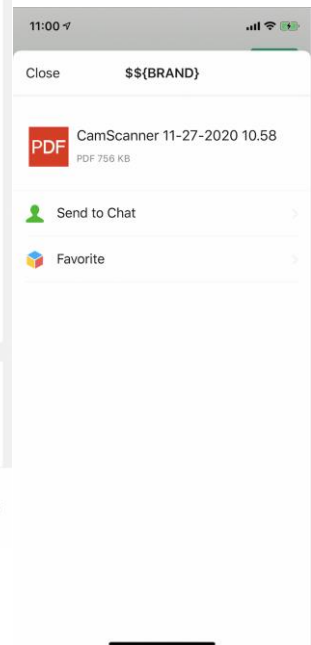
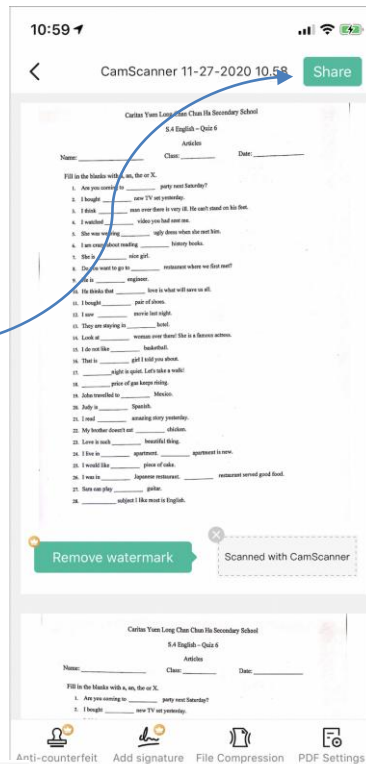
6. 完成調整方向及邊界後，按



7. 看到這個頁面，選



8. 看到這個頁面，選

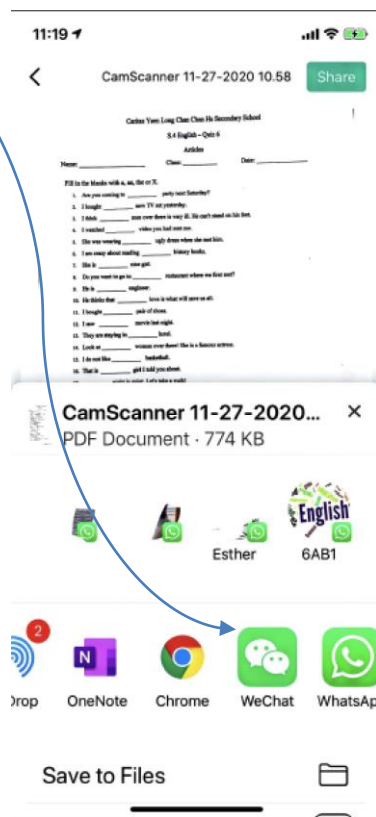



9. 看到這個頁面，選



或直接到步驟 10

10. 看到這個頁面，選



11. 從微信中選擇合適的群組，然後發送答卷。