

敬啟者：

由於政府仍未就粵港通關作出新安排，預計跨境學生將不能親身出席於 2023 年 1 月 4 日（三）至 12 日（四）舉行的中期考試，學校將會讓他們在家中進行遙距考試，有關注意事項如下：

學生須準備以下「兩個設備」應考

- 一部載有以上微信帳號的智能電話，用作收發試卷及翻閱試卷之用。
- 一部具備「視像鏡頭」、「麥克風」及「揚聲器」的電腦 / 平板電腦 / 另外一部智能電話，開啟「Zoom」應考。在考試期間學生必須全程開啟鏡頭及調較至適當的角度展示答卷情況，包括學生的容貌或側臉、螢幕畫面及答卷。

考卷將於每個考試日透過「微信」發予學生

- 由於沒有老師在場監考，學生須按考試時間誠實地完成試卷，並於完卷後的 15 分鐘之內掃描答卷及透過「微信」提交。學生於是次考試的得分將用作學期終結時的升級及編班的參考，而成績表上亦會註明是次考試是以遙距模式進行。中、英文科的口試將於網上進行，科任老師將詳細向學生解釋口試安排，學生必須按時出席口試。
- 由於收發試卷需時，學校已為各跨境同學調整考試時間，確保學生有足夠的時間作答、掃描及提交試卷。為確保試卷的影像清晰，讓老師可以閱讀及批改，學生必須以掃描器或掃描應用程式掃描答卷。有關使用掃描應用程式的步驟，已詳列於附頁。學生務必於考試前熟習使用有關應用程式，以確保可以順利提交答卷。

隨函附上「考試時間表」、「考試須知」及「掃描及提交試卷步驟」，同學必須詳加細閱，以確保明白各項細則及安排。中期試成績表將會在 2023 年 3 月 4 日（六）家長日派發，敬請家長留意。

謹請於 12 月 5 日（星期一） 或之前簽覆電子通告。查詢請電 2475 5432 與李嘉麗副校長聯絡。

此致

貴家長

校長

謹啟

二零二二年十二月一日

副本

COPY

【回 條】

____ 班 ____ 號

敬覆者：領悉 貴校十二月一日家長通函第一二七號，本人當按所附考試時間表及考生須知，督促敝子弟細閱及勤加溫習，力爭上游。

此覆

明愛元朗陳震夏中學

學生姓名：_____

家長簽署：_____

家長姓名：_____

二零二二年十二月____日

[LKL]

日期 節次	4/1/2023(三)	5/1/2023(四)	6/1/2023(五)	9/1/2023(一)	10/1/2023(二)	11/1/2021(三)	12/1/2023(四)
第一節	中文閱讀能力 (一小時十五分) (8:30-9:45)	電腦 (一小時) (8:30-9:30)	英作 (一小時) (8:30-9:30)	中文寫作及 應用文 (一小時三十分) (8:30-10:00)	數學 (一小時三十分) (8:30-10:00)	英文 (一小時) (8:30-9:30)	科學 (一小時) (8:30-9:30)
第二節			中史 (1A, 1B, 1C) 綜合人文 (1D, 1E) (一小時) (10:15-11:15)	地理 (1D, 1E) (一小時) (10:45-11:45)			

跨境學生考試須知

1. 考試形式

- 原則上，遙距考試與一般考試的做法相同。須然沒有老師監考，學生仍須誠實地作答。
- 除口試外，所有試卷必須以紙筆書寫作答。
- 考試進行時，考生應先檢查試卷，確保沒有缺頁，然後於限時內作答。
- 考試時間完結後，考生需於限時內掃描答卷，並透過「微信」提交。

2. 試前準備

學生需準備以下物資：

- 單行紙
- 文具
- 計算機
- 穩定的網絡
- 可接達互聯網的電腦/平板電腦/智能手機 (供閱讀試卷之用)
- 可接達互聯網的電腦/平板電腦/智能手機 (供展示學生應考情況之用)
- 安裝並註冊掃描器/掃描應用程式 (如 CamScanner 掃描全能王, Scanner App:PDF Document) (供掃描已完成的答卷之用)
 - * 學生務必於考試前熟習使用掃描器或掃描應用程式，及詳閱附件的「掃描及提交試卷的步驟」，避免提交答卷時可能出現的延誤。
 - * 示例中的掃描應用程式 (即 CamScanner 掃描全能王) 可免費下載使用。

3. 考試流程：

- 學校於每科開考前 20 分鐘透過微信將試卷發予學生。
- 學生檢查試卷，如有問題，可透過微信向老師提出。
- 學生按試卷上的考試時間自行設定計時器，以提示完卷時間。
- 學生按考試時間誠實作答。
- 考試完結後，考生需於完卷後 15 分鐘之內掃描答卷，以 PDF 檔案格式儲存，然後透過微信提交。
- 除特殊情況外，未能於限時內提交的答卷將不獲批改，該卷得 0 分。

4. 考試分數處理

- 由於學生在沒有老師監察的情況下進行考試，其成績表將會註明「考試以遙距模式進行」。
- 學生於考試所得的分數將用作下年度升班及編班的參考。

5. 補考安排：

- 如因天氣惡劣或其他特殊原因而須全校停課，有關補考安排如下：

受影響考試日	補考日
1月4日(三)至6日(五)	1月7日(六)
1月9日(一)至12日(四)	1月13日(五)

- 校方一貫不會為無故缺席同學安排補考，缺考科目得零分。
- 如學生因病請假，家長必先於請假當天致電學校作口頭請假。由家長簽署之告假信及醫生證明書，必須於請假翌日透過「微信」提交。學生須致電學校申請補考，而最終分數將以試卷的實際得分的 80% 計算。如同學未有主動向學校提出補考或未能提交有效的醫生證明，該科之分數將作 0 分論。
- 缺考之科目，須於兩天內進行補考。

明愛元朗陳震夏中學

2022-2023 年度 中期試時間表 (中二級跨境學生適用)

日期 節次	4/1/2023(三)	5/1/2023(四)	6/1/2023(五)	9/1/2023(一)	10/1/2023(二)	11/1/2021(三)	12/1/2023(四)
第一節	英文 (一小時) (8:30-9:30)	電腦 (一小時) (8:30-9:30)	英作 (一小時) (8:30-9:30)	中文閱讀能力 (一小時十五分) (8:30-9:45)	中文寫作及 應用文 (一小時三十分) (8:30-10:00)	綜合人文 (2A, 2B, 2C) 中史 (2D, 2E, 2F) (一小時) (8:30-9:30)	數學 (一小時三十分) (8:30-10:00)
第二節			科學 (一小時) (10:15-11:15)	地理 (2A, 2B, 2C) (一小時) (10:30-11:30)			

跨境學生考試須知

1. 考試形式

- 原則上，遙距考試與一般考試的做法相同。須然沒有老師監考，學生仍須誠實地作答。
- 除口試外，所有試卷必須以紙筆書寫作答。
- 考試進行時，考生應先檢查試卷，確保沒有缺頁，然後於限時內作答。
- 考試時間完結後，考生需於限時內掃描答卷，並透過「微信」提交。

2. 試前準備

學生需準備以下物資：

- 單行紙
- 文具
- 計算機
- 穩定的網絡
- 可接達互聯網的電腦/平板電腦/智能手機 (供閱讀試卷之用)
- 可接達互聯網的電腦/平板電腦/智能手機 (供展示學生應考情況之用)
- 安裝並註冊掃描器/掃描應用程式 (如 CamScanner 掃描全能王, Scanner App:PDF Document) (供掃描已完成的答卷之用)
 - * 學生務必於考試前熟習使用掃描器或掃描應用程式，及詳閱附件的「掃描及提交試卷的步驟」，避免提交答卷時可能出現的延誤。
 - * 示例中的掃描應用程式 (即 CamScanner 掃描全能王) 可免費下載使用。

3. 考試流程：

- 學校於每科開考前 20 分鐘透過微信將試卷發予學生。
- 學生開啟 Zoom，展示學生的容貌或側臉、螢幕畫面及答卷。
- 學生檢查試卷，如有問題，可透過微信向老師提出。
- 學生按試卷上的考試時間自行設定計時器，以提示完卷時間。
- 學生按考試時間誠實作答。
- 考試完結後，考生需於完卷後 15 分鐘之內掃描答卷，以 PDF 檔案格式儲存，然後透過微信提交。
- 除特殊情況外，未能於限時內提交的答卷將不獲批改，該卷得 0 分。

4. 考試分數處理

- 由於學生在沒有老師監察的情況下進行考試，其成績表將會註明「考試以遙距模式進行」。
- 學生於考試所得的分數將用作下年度升班及編班的參考。

5. 補考安排：

- 如因天氣惡劣或其他特殊原因而須全校停課，有關補考安排如下：

受影響考試日	補考日
1月4日(三)至6日(五)	1月7日(六)
1月9日(一)至12日(四)	1月13日(五)

- 校方一貫不會為無故缺席同學安排補考，缺考科目得零分。
- 如學生因病請假，家長必先於請假當天致電學校作口頭請假。由家長簽署之告假信及醫生證明書，必須於請假翌日透過「微信」提交。學生須致電學校申請補考，而最終分數將以試卷的實際得分的 80% 計算。如同學未有主動向學校提出補考或未能提交有效的醫生證明，該科之分數將作 0 分論。
- 缺考之科目，須於兩天內進行補考。

明愛元朗陳震夏中學

2022-2023 年度 中期試時間表 (中三級跨境學生適用)

日期 節次	4/1/2023(三)	5/1/2023(四)	6/1/2023(五)	9/1/2023(-)	10/1/2023(二)	11/1/2021(三)	12/1/2023(四)
第一節	綜合人文 (一小時) (8:30-9:30)	地理(3A, 3B, 3C) 生物(3D, 3E) (一小時) (8:30-9:30)	英作 (一小時) (8:30-9:30)	數學 (一小時三十分) (8:30-10:00)	中文閱讀能力 (一小時十五分) (8:30-9:45)	電腦 (一小時) (8:30-9:30)	商科(3A, 3B, 3C) 中史(3D, 3E) (一小時) (8:30-9:30)
第二節		中文寫作及 應用文 (一小時三十分) (10:15-11:45)	英文 (一小時) (10:15-11:15)	物理(3A, 3B, 3C) 化學(3D, 3E) (一小時) (10:45-11:45)			

跨境學生考試須知

1. 考試形式

- 原則上，遙距考試與一般考試的做法相同。須然沒有老師監考，學生仍須誠實地作答。
- 除口試外，所有試卷必須以紙筆書寫作答。
- 考試進行時，考生應先檢查試卷，確保沒有缺頁，然後於限時內作答。
- 考試時間完結後，考生需於限時內掃描答卷，並透過「微信」提交。

2. 試前準備

學生需準備以下物資：

- 單行紙
- 文具
- 計算機
- 穩定的網絡
- 可接達互聯網的電腦/平板電腦/智能手機 (供閱讀試卷之用)
- 可接達互聯網的電腦/平板電腦/智能手機 (供展示學生應考情況之用)
- 安裝並註冊掃描器/掃描應用程式 (如 CamScanner 掃描全能王, Scanner App:PDF Document) (供掃描已完成的答卷之用)
 - * 學生務必於考試前熟習使用掃描器或掃描應用程式，及詳閱附件的「掃描及提交試卷的步驟」，避免提交答卷時可能出現的延誤。
 - * 示例中的掃描應用程式 (即 CamScanner 掃描全能王) 可免費下載使用。

3. 考試流程：

- 學校於每科開考前 20 分鐘透過微信將試卷發予學生。
- 學生開啟 Zoom，展示學生的容貌或側臉、螢幕畫面及答卷。
- 學生檢查試卷，如有問題，可透過微信向老師提出。
- 學生按試卷上的考試時間自行設定計時器，以提示完卷時間。
- 學生按考試時間誠實作答。
- 考試完結後，考生需於完卷後 15 分鐘之內掃描答卷，以 PDF 檔案格式儲存，然後透過微信提交。
- 除特殊情況外，未能於限時內提交的答卷將不獲批改，該卷得 0 分。

4. 考試分數處理

- 由於學生在沒有老師監察的情況下進行考試，其成績表將會註明「考試以遙距模式進行」。
- 學生於考試所得的分數將用作下年度升班及編班的參考。

5. 補考安排：

- 如因天氣惡劣或其他特殊原因而須全校停課，有關補考安排如下：

受影響考試日	補考日
1月4日(三)至6日(五)	1月7日(六)
1月9日(-)至12日(四)	1月13日(五)

- 校方一貫不會為無故缺席同學安排補考，缺考科目得零分。
- 如學生因病請假，家長必先於請假當天致電學校作口頭請假。由家長簽署之告假信及醫生證明書，必須於請假翌日透過「微信」提交。學生須致電學校申請補考，而最終分數將以試卷的實際得分的 80% 計算。如同學未有主動向學校提出補考或未能提交有效的醫生證明，該科之分數將作 0 分論。
- 缺考之科目，須於兩天內進行補考。

日期 節次	4/1/2023(三)	5/1/2023(四)	6/1/2023(五)	9/1/2023(一)	10/1/2023(二)	11/1/2021(三)	12/1/2023(四)
第一節	英文(卷一) (一小時) (8:30-9:30)	中作(卷二) (二小時十五 分) (8:30-10:45)	中文閱讀(卷一) (一小時三十分) (8:30-10:00)	英文聆聽(卷三) (四十五分鐘) (8:30-9:15)	公社 (二小時) (8:30-10:30)	中史(501)/ 化學(502)/ 汽車(503)/ (一小時三十分) (8:30-10:00)	數學 (二小時) (8:30-10:30)
第二節	英作(卷二) (一小時) (10:15- 11:15)	經濟 (一小時三十分) (11:40- 13:10)	資通 (一小時三十分) (10:45-12:15)	地理 生物 物理 旅款 (一小時三十分) (10:00-11:30) 企財 (一小時十五分) (10:00-11:15)	數學延伸單元 (501) (二小時) (11:20-13:20)	視覺藝術 (四小時) (8:30-12:30)	

跨境學生考試須知

1. 考試形式

- 原則上，遙距考試與一般考試的做法相同。須然沒有老師監考，學生仍須誠實地作答。
- 除口試外，所有試卷必須以紙筆書寫作答。
- 考試進行時，考生應先檢查試卷，確保沒有缺頁，然後於限時內作答。
- 考試時間完結後，考生需於限時內掃描答卷，並透過「微信」提交。

2. 試前準備

學生需準備以下物資：

- 單行紙
- 文具
- 計算機
- 穩定的網絡
- 可接達互聯網的電腦/平板電腦/智能手機 (供閱讀試卷之用)
- 可接達互聯網的電腦/平板電腦/智能手機 (供展示學生應考情況之用)
- 安裝並註冊掃描器/掃描應用程式 (如 CamScanner 掃描全能王, Scanner App:PDF Document) (供掃描已完成的答卷之用)
 - * 學生務必於考試前熟習使用掃描器或掃描應用程式，及詳閱附件的「掃描及提交試卷的步驟」，避免提交答卷時可能出現的延誤。
 - * 示例中的掃描應用程式 (即 CamScanner 掃描全能王) 可免費下載使用。

3. 考試流程：

- 學校於每科開考前 20 分鐘透過微信將試卷發予學生。
- 學生開啟 Zoom，展示學生的容貌或側臉、螢幕畫面及答卷。
- 學生檢查試卷，如有問題，可透過微信向老師提出。
- 學生按試卷上的考試時間自行設定計時器，以提示完卷時間。
- 學生按考試時間誠實作答。
- 考試完結後，考生需於完卷後 15 分鐘之內掃描答卷，以 PDF 檔案格式儲存，然後透過微信提交。
- 除特殊情況外，未能於限時內提交的答卷將不獲批改，該卷得 0 分。

4. 考試分數處理

- 由於學生在沒有老師監察的情況下進行考試，其成績表將會註明「考試以遙距模式進行」。
- 學生於考試所得的分數將用作下年度升班及編班的參考。

5. 補考安排：

- 如因天氣惡劣或其他特殊原因而須全校停課，有關補考安排如下：

受影響考試日	補考日
1月4日(三)至6日(五)	1月7日(六)
1月9日(一)至12日(四)	1月13日(五)

- 校方一貫不會為無故缺席同學安排補考，缺考科目得零分。
- 如學生因病請假，家長必先於請假當天致電學校作口頭請假。由家長簽署之告假信及醫生證明書，必須於請假翌日透過「微信」提交。學生須致電學校申請補考，而最終分數將以試卷的實際得分的 80% 計算。如同學未有主動向學校提出補考或未能提交有效的醫生證明，該科之分數將作 0 分論。
- 缺考之科目，須於兩天內進行補考。

明愛元朗陳震夏中學

2022-2023 年度 中期試時間表 (中五級跨境學生適用)

日期 節次	4/1/2023(三)	5/1/2023(四)	6/1/2023(五)	9/1/2023(一)	10/1/2023(二)	11/1/2021(三)	12/1/2023(四)
第一節	英文聆聽(卷三) (二小時) (8:30-10:30)	中文閱讀(卷一) (一小時三十分) (8:30-10:00)	數學 (二小時) (8:30-10:30)	化學(501) 汽車(502) 中史(503) (一小時三十分) (8:30-10:00) 視覺藝術 (四小時) (8:30-12:30)	中作(卷二) (二小時十五分) (8:30-10:45)	公社 (二小時) (8:30-10:30)	數學延伸單元 (二小時三十分) (8:30-11:00)
第二節	英作(卷二) (一小時四十五分) (11:15-13:00)	物理 地理 旅款 企財 資通 (一小時三十分) (10:45-12:15)	生物 (一小時三十分) (11:15-12:45)		經濟 (一小時三十分) (11:40-13:10)	英文(卷一) (一小時十五分) (11:15-12:30)	

跨境學生考試須知

1. 考試形式

- 原則上，遙距考試與一般考試的做法相同。須然沒有老師監考，學生仍須誠實地作答。
- 除口試外，所有試卷必須以紙筆書寫作答。
- 考試進行時，考生應先檢查試卷，確保沒有缺頁，然後於限時內作答。
- 考試時間完結後，考生需於限時內掃描答卷，並透過「微信」提交。

2. 試前準備

學生需準備以下物資：

- 單行紙
 - 文具
 - 計算機
 - 穩定的網絡
 - 可接達互聯網的電腦/平板電腦/智能手機 (供閱讀試卷之用)
 - 可接達互聯網的電腦/平板電腦/智能手機 (供展示學生應考情況之用)
 - 安裝並註冊掃描器/掃描應用程式 (如 CamScanner 掃描全能王, Scanner App:PDF Document) (供掃描已完成的答卷之用)
- * 學生務必於考試前熟習使用掃描器或掃描應用程式，及詳閱附件的「掃描及提交試卷的步驟」，避免提交答卷時可能出現的延誤。
- * 示例中的掃描應用程式 (即 CamScanner 掃描全能王) 可免費下載使用。

3. 考試流程：

- 學校於每科開考前 20 分鐘透過微信將試卷發予學生。
- 學生開啟 Zoom，展示學生的容貌或側臉、螢幕畫面及答卷。
- 學生檢查試卷，如有問題，可透過微信向老師提出。
- 學生按試卷上的考試時間自行設定計時器，以提示完卷時間。
- 學生按考試時間誠實作答。
- 考試完結後，考生需於完卷後 15 分鐘之內掃描答卷，以 PDF 檔案格式儲存，然後透過微信提交。
- 除特殊情況外，未能於限時內提交的答卷將不獲批改，該卷得 0 分。

4. 考試分數處理

- 由於學生在沒有老師監察的情況下進行考試，其成績表將會註明「考試以遙距模式進行」。
- 學生於考試所得的分數將用作下年度升班及編班的參考。

5. 補考安排：

- 如因天氣惡劣或其他特殊原因而須全校停課，有關補考安排如下：

受影響考試日	補考日
1月4日(三)至6日(五)	1月7日(六)
1月9日(一)至12日(四)	1月13日(五)

- 校方一貫不會為無故缺席同學安排補考，缺考科目得零分。
- 如學生因病請假，家長必先於請假當天致電學校作口頭請假。由家長簽署之告假信及醫生證明書，必須於請假翌日透過「微信」提交。學生須致電學校申請補考，而最終分數將以試卷的實際得分的 80% 計算。如同學未有主動向學校提出補考或未能提交有效的醫生證明，該科之分數將作 0 分論。
- 缺考之科目，須於兩天內進行補考。

掃描及提交試卷步驟

掃描應用程式：CamScanner **掃描全能王**



* 學生可以使用其他掃描應用程式。

步驟：

1. 開啟應用程式 CamScanner




2. 按開始掃描



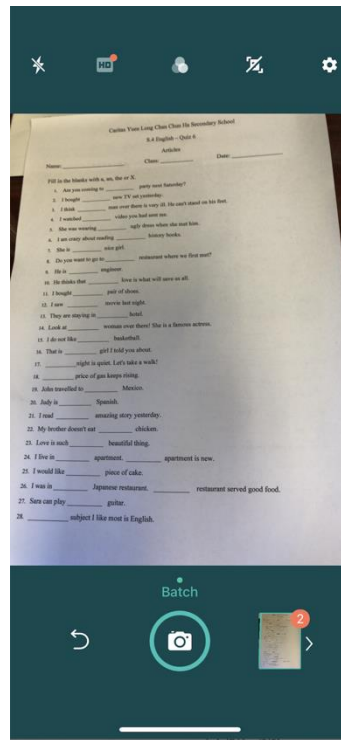
3. 如掃描超過 1 頁，請選 'Batch **連續拍**



4. 完成掃描整份答卷後，



按



5. 如有需要，可調整答卷的方向及邊界，然後按



Replace



Left

Filter



Crop

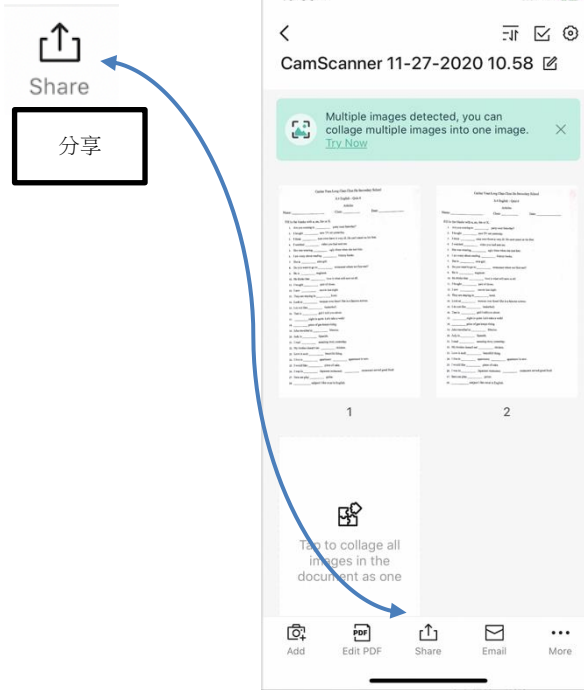


完成

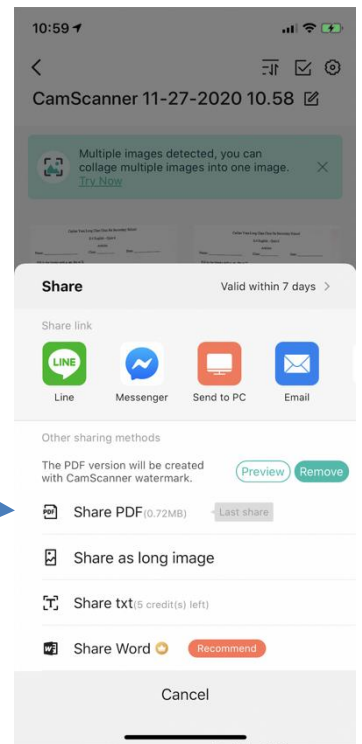
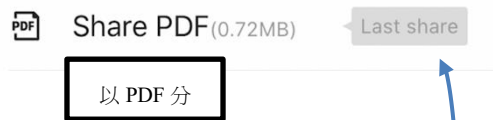
調整方向

調整邊界

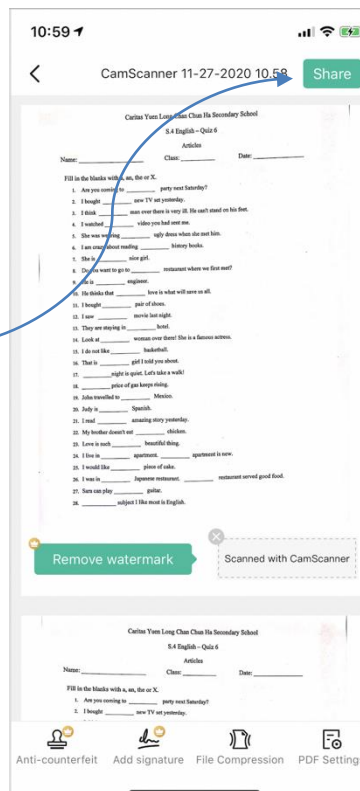
6. 完成調整方向及邊界後，按



7. 看到這個頁面，選

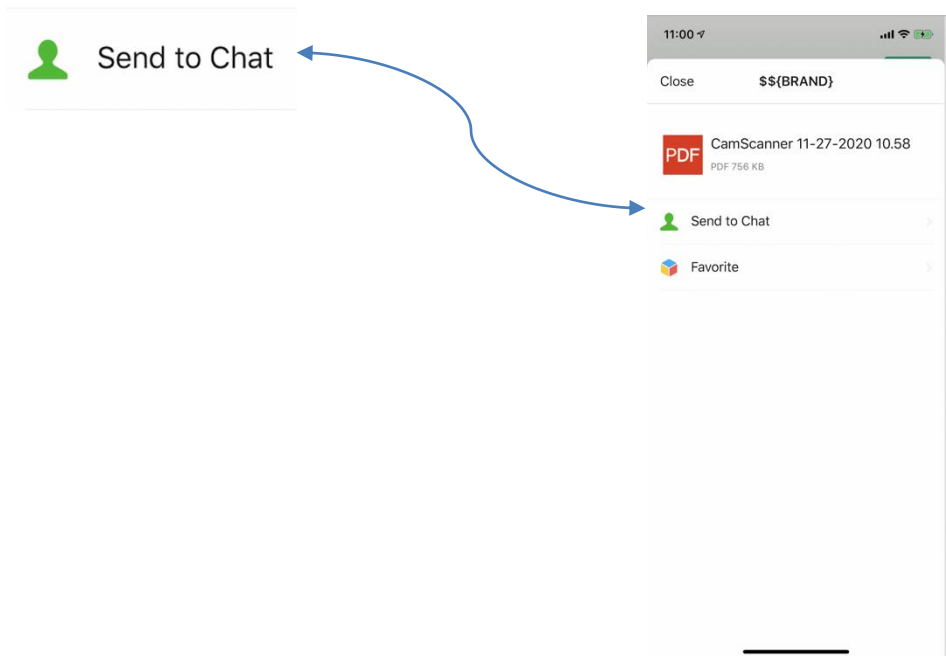


8. 看到這個頁面，選




9. 看到這個頁面，選

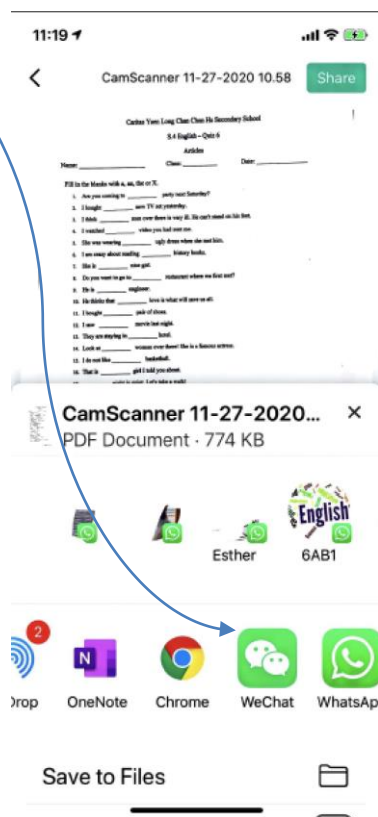
或直接到步驟 10



10. 看到這個頁面，選



WeChat



11. 從微信中選擇合適的群組，然後發送答卷。